

# PANDUAN RINGKAS PENGUNAAN PORTAL U-PUSTAKA



## Langkah 1

The image shows the homepage of the u-PUSTAKA portal. At the top, there is a navigation bar with the logo and the text "PORTAL u-PUSTAKA | Portal Rasmi u-Pustaka". Below this is a main banner featuring a virtual reality setup with a VR headset and a monitor. A blue banner on the right of the VR setup reads "GALERI u-PUSTAKA kini dibuka" and lists features like "Permainan Virtual Quality", "Skrin Sensitif Pintar", and "Projektor Interaktif".

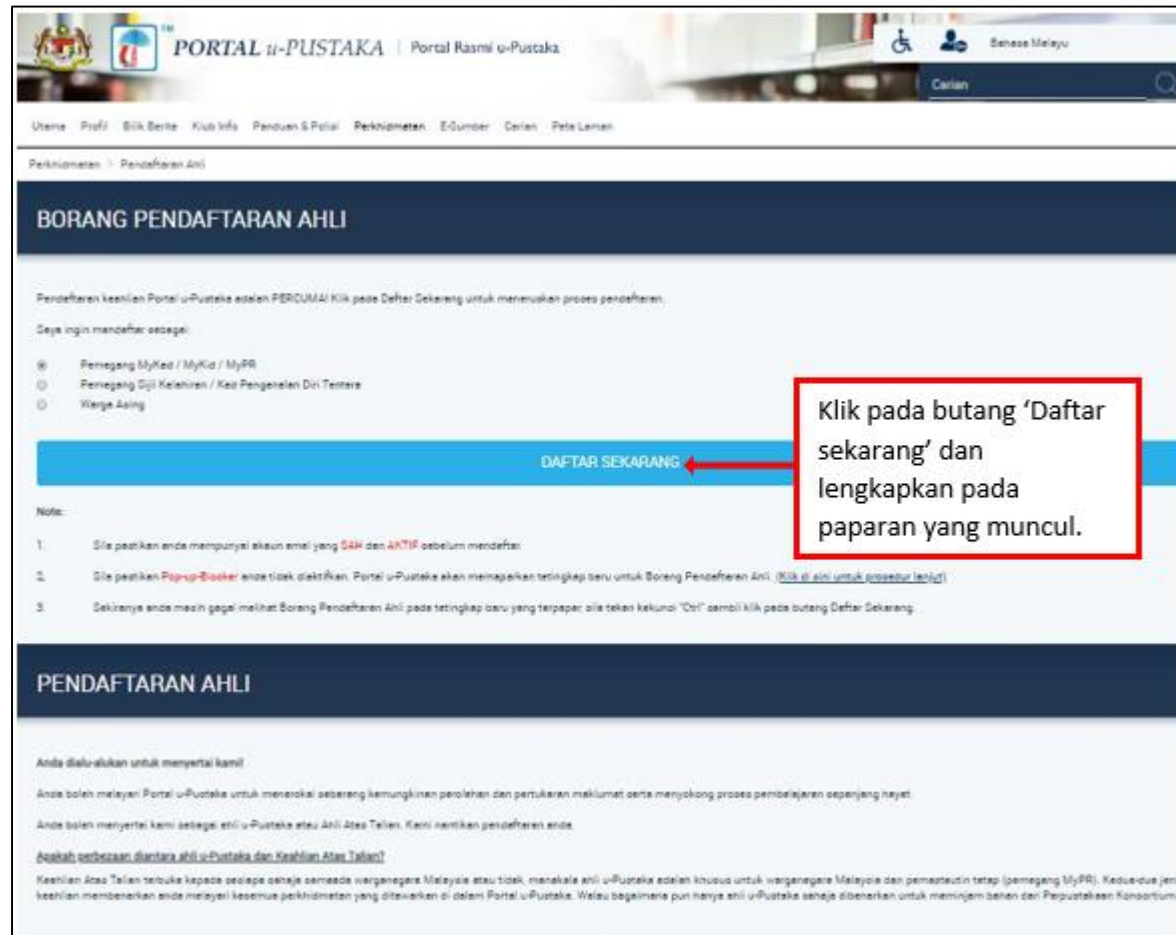
Below the banner, there are several sections:

- PENGUMUMAN**: A section with a green header containing a notice about COVID-19 services.
- ONE SEARCH**: A search section with a "SEMUA SUMBER" button and a search input field.
- TERKINI**: A section with a dark blue header featuring a "2020" badge and a "Read Me a Book" button.
- LOG MASUK**: A login section with input fields for "ID Pengguna" and "Kata Kunci", and buttons for "Log Masuk" and "Daftar Sekarang".

A red box highlights the "Daftar Sekarang" button in the "LOG MASUK" section. A red arrow points from the text box to this button.

Klik pada butang 'Daftar sekarang'.  
Pastikan anda sudah mempunyai akaun email.

## Langkah 2



**PORTAL ii-PUSTAKA** | Portal Rasmi ii-Pustaka

Utama · Profil · Bilik Berita · Kuis Info · Pautan & Portal · Perkhidmatan · E-Gunder · Carian · Peta Laman

Perkhidmatan > Pendaftaran Ahli

### BORANG PENDAFTARAN AHLI

Pendaftaran keahlian Portal ii-Pustaka adalah PERCUMA! Klik pada Daftar Sekarang untuk meneruskan proses pendaftaran.

Saya ingin mendaftar sebagai:

- Pemegang MyKad / MyKia / MyPR
- Pemegang Gaji Kelahiran / Kad Pengaliran Diri Tertara
- Warga Asing

**DAFTAR SEKARANG**

**Note:**

- Sila pastikan anda mempunyai akaun email yang **SAH** dan **AKTIF** sebelum mendaftar.
- Sila pastikan **Pop-up Blocker** anda tidak diaktifkan. Portal ii-Pustaka akan memasang tetapan baru untuk Borang Pendaftaran Ahli. [\(Klik di sini untuk paparan lanjut\)](#)
- Sekiranya anda masih gagal melihat Borang Pendaftaran Ahli pada tetapan baru yang terpasang, sila tekan kunci "Ctrl" sambil klik pada butang Daftar Sekarang.

### PENDAFTARAN AHLI

Anda dialu-alkan untuk menyertai kami!

Anda boleh melayari Portal ii-Pustaka untuk menerokai beberapa kemungkinan perolehan dan pertukaran maklumat serta menyokong proses pembelajaran sepanjang hayat.

Anda boleh menyertai kami sebagai ahli ii-Pustaka atau Ahli Atas Talian. Kami hantarkan pendaftaran anda.

**[Bekas sebezuan diantara ahli ii-Pustaka dan Keahlian Atas Talian]**

Keahlian Atas Talian terbuka kepada sebarang orang-orang Malaysia atau tidak, manakala ahli ii-Pustaka adalah khusus untuk warganegara Malaysia dan pemastautin tetap (pemegang MyPR). Kedua-dua jenis keahlian membenarkan anda melayari kesemua perkhidmatan yang ditawarkan di dalam Portal ii-Pustaka. Walau bagaimanapun hanya ahli ii-Pustaka sahaja dibenarkan untuk meminum bahan dari Perpustakaan Konsortium.

### Langkah 3

**PORTAL u-PUSTAKA** | Portal Rasmi u-Pustaka

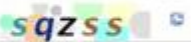
## Pendaftaran Keahlian u-Pustaka

Daftarliah sebagai ahli u-Pustaka untuk perkhidmatan "inter-lending" dan akses perkhidmatan atas talian yang lain.  
Sekiranya anda sudah mendaftar, sila daftar masuk dari sini.

**Pengesahan MyKad / MyKid / MyPR**

No. MyKad / MyKid / MyPR:

Nama Penuh:

Captch: 

**Semak Akaun**

**Nota:**

- Sila masukkan no. MyKad/MyKid/MyPR anda tanpa tanda "-", contoh: 771212135003
- Sila masukkan nama penuh anda seperti tertera pada MyKad/MyKid/MyPR, contoh: Mohamad Bin Ali

Portal u-Pustaka  
Tel: 03-2687 1700, Faks: 03-2694 4415  
Emel: [webmaster@u-library.gov.my](mailto:webmaster@u-library.gov.my)

Penafian: Pihak Kerajaan Malaysia dan u-Pustaka tidak bertanggungjawab terhadap sebarang kerugian atau kerosakan yang dialami kerana menggunakan maklumat dalam laman ini.

Isi ruangan kosong dan klik 'Semak Akaun'.  
Kemudian penuhi pada paparan yang muncul pada 'Personal Information'

## Langkah 4

Semak email anda bagi pengesahan keahlian daripada Perpustakaan Negara Malaysia.

### eBook Library - Perpustakaan Negara Malaysia Account Activation



eBook Library <no-reply@elib.com.my>

Wed 2/26, 8:30 AM

Puan ROHAYA BINTI MOHAMED BAHARI ✉

↻ Reply all | ▾

## Activate Perpustakaan Negara Malaysia account for ayalie

Please click this link to [Activate Your Account](#).

Klik 'Active Your Account'

To report this email as SPAM, please attach the original email as an attachment to [spam@lgovuc.gov.my](mailto:spam@lgovuc.gov.my) by holding Ctrl + Alt + F keys concurrently (for Outlook client) or right click on the email and forward as Attachment (for OWA).

## Langkah 5

Setelah berjaya mendaftar sebagai ahli

The screenshot shows a library website interface. At the top, there is a green banner with the word 'PENGUMUMAN'. Below it, there is a section for 'Perkhidmatan Kesedaran Semasa @ uPustaka: Novel Coronavirus (COVID-19)'. To the right, there is a search bar with the text 'ONE SEARCH' and a search button. Below the search bar, there is a section for 'LOG MASUK' (Login) with input fields for 'ID' and 'Password', and a 'Log Masuk' button. A red box highlights the 'LOG MASUK' section. Below the login section, there is a 'Daftar Sekarang' (Sign Up Now) button. In the bottom left corner, there is a 'TERKINI' (Latest) section with a banner for 'uVidua Apresiasi Melayang Challenge'.

1. Masukkan ID dan Password

2. Klik 'Log Masuk'

## Langkah 6

Klik pada 'Pangkalan Data'.

The screenshot shows a website header with navigation links: 'Inggris-Sains', 'Log Masuk', and 'Daftar Sekarang'. Below the header is a 'PAUTAN PINTAS' (Quick Links) section with a table:

Pangkalan Data	Berkas dengan Pakar
Perangka	Pustaka
Kerangka Kerja	Ulasan Elektronik
Tinjauan & Pustaka	Senarai Luaran
Daftar	

To the right is a 'PERKONGSIAN SUMBER' (Source Sharing) section with social media icons and a list of sources:

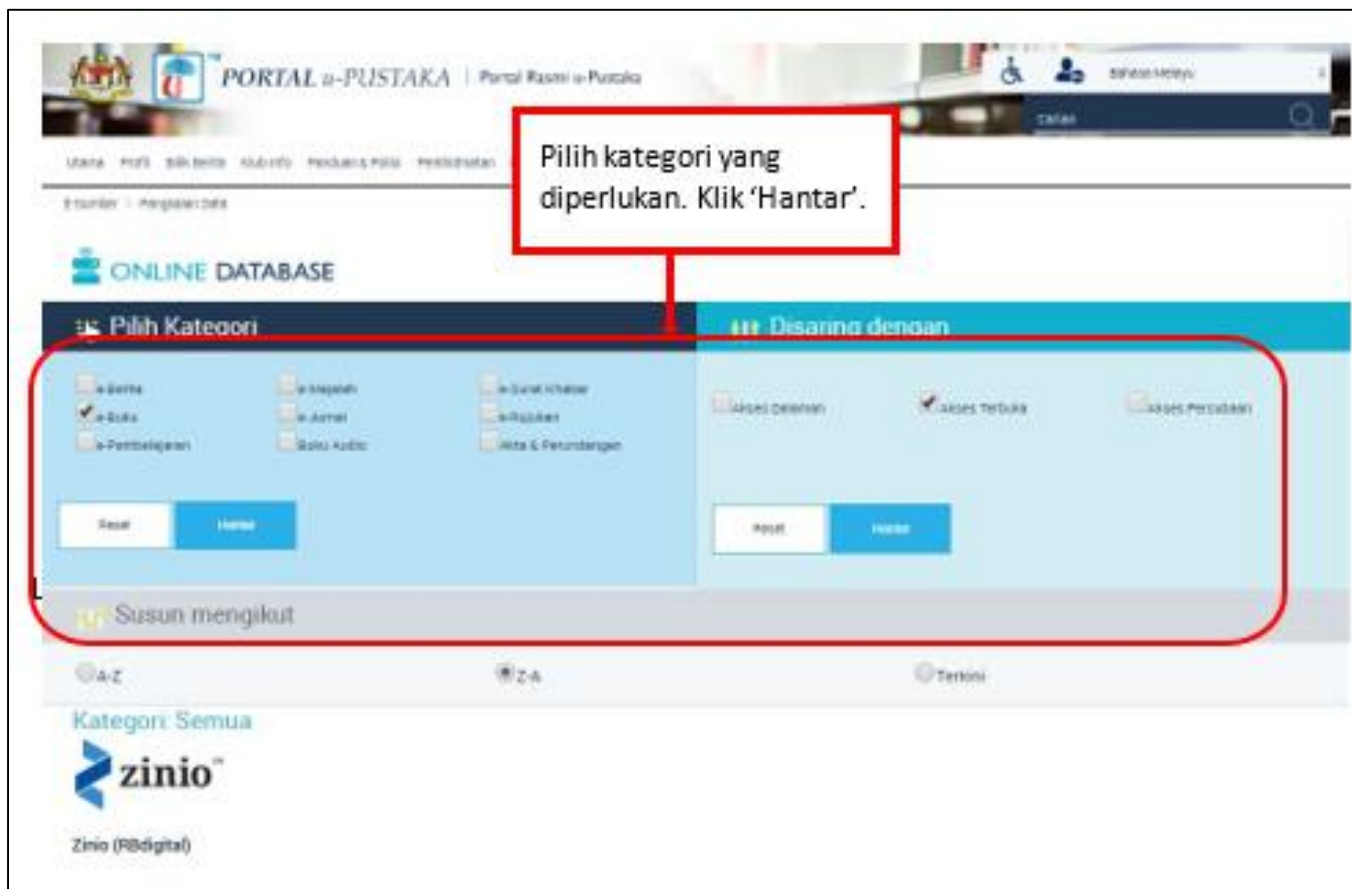
- USA : John A. Kennedy School of Government, Harvard University
- USA : New York Times - Edisi Global
- USA : New York Times - Edisi USA
- USA : New York Times - Dunia (Kala Pasir)

Below are two featured book sections:

- ULASAN ELEKTRONIK TERBARU**: Features the book 'RELEVANCE: The Power to Change Minds and Behavior—and Keep You Ahead of the Competition' by ANDREA COVILLE with PAUL S. BROWN. The text describes the book's focus on relevance in a competitive market.
- BUKU BARU**: Features the book 'Alif Jangan Derhaka: Memahami Prinsip Iman dan Kewajipan Terhadap Ibu Bapa' by Muhammad Nizam Abdul Kadir. It provides details on the publisher, ISBN, price, and availability.



## Langkah 7



PORTAL U-PUSTAKA | Portal Rastri U-Pustaka

Utama | Profil | Bilik Kerja | About Info | Pendaftaran Pustaka | Pendaftaran

Home > Pengiraan Data

ONLINE DATABASE

**Pilih Kategori** | Disaring dengan

<input type="checkbox"/> e-Buku	<input type="checkbox"/> e-Majalah	<input type="checkbox"/> e-Surat Khabar	<input type="checkbox"/> Akses Dataran	<input checked="" type="checkbox"/> Akses Terbuka	<input type="checkbox"/> Akses Percetakan
<input type="checkbox"/> e-Pembelajaran	<input type="checkbox"/> Buku Audio	<input type="checkbox"/> e-Rujukan			
		<input type="checkbox"/> Kita & Perundangan			

Susun mengikut

A-Z | ZA | Terkini

Kategori: Semua

**zinio™**

Zinio (R)digital

Pilih kategori yang diperlukan. Klik 'Hantar'.



## Langkah 8

Susun mengikut

A.2 2.A Terkini

Kategori: e-Books, e-Journals

**eLib**

Pusat e-Lib (e-Sentral)

Pendaftaran peminat e-Buku (terbitan tempatan) secara dalam talian menerusi portal Pusat eLib ini disediakan khas untuk kemudahan anda dari Perpustakaan Negara Malaysia dengan harga sama e-Sentral. Ia menyediakan akses kepada 2,000 judul e-buku tempatan daripada 100 agensi bidang perkara dan daripada penerbit tempatan yang terkemuka. Antara bidang perkara yang diliputi adalah agama, bahasa, e-artisrafik dan biografi, kisah rumah, jenayah dan pelbagai. Pengguna e-Sentral akan menerima sebanyak 2 naskhah e-buku dalam satu masa di mana e-buku yang dipinjam akan dapat dibata untuk tempoh selama 1 hari.

[Tetapan Akses: Akses di seluruh negara. Tidak perlu log masuk untuk memulakan akses. Pengguna sah portal perlu log masuk ke portal masing-masing di portal Pusat eLib. Sebelum selesai pendaftaran, sila semak email anda dan log masuk ke portal masing-masing yang telah mendaftar dan mengaktifkan akaun untuk log masuk ke sistem portal PNM di menggunakan log masuk ke sistem portal. .455

Kategori lanjut—

Panduan akses—

**OverDrive**

Overdrive

Pelbagai judul e-buku dalam bidang perkara umum daripada penerbit-penerbit terkemuka tersedia untuk dipinjam. Terdapat 4,476 judul e-buku, 100 judul buku audio dan 60 judul e-buku-buku audio (audiobook) di dalam portal Pusat OverDrive. Anda dibenarkan meminjam dalam satu masa, sebanyak 2 buah e-buku untuk tempoh selama seminggu. Pastikan anda telah memasang tetapan dalam portal **Adobe Digital Editions** (untuk proses instalasi dan membaca e-buku yang dipinjam) dan portal **OverDrive App** (bagi proses memuat turun & mengakses buku audio/bahan berbilang media yang dipinjam) di komputer. Pusat OverDrive juga sangat mudah untuk diakses secara terus dengan menggunakan tablet/telefon pintar anda. Anda hanya perlu memuat turun dan pasang aplikasi ini melalui beberapa **Libby by OverDrive** dan **OverDrive** (untuk pengguna iPhone/iPad (peranti Apple) ATAU **Google Play Store** (untuk telefon pintar/tablet peranti berdasarkan Android). Bagi pengguna Libby, sila tetapkan butang "Find Your Library".

Anda boleh memulakan pencarian dengan klik sahaja mana-mana link pangkalan data.